

Coleman サポートサイト持ち物リスト

レンタル内容



- 2ルームテント
テントとスクリーンタープ一体式のもので、
※マット付き



- テーブル




- チェア
人数様分ご用意いたします。



- バッテリーランタン
テントの中でもお使いいただけます。
※電池付き



- LPガスランタン
※スタンド、燃料付き



- LPガスバーナー
2口コンロとなります。
※スタンド、燃料付き

ご自身でご用意いただくもの



- 寝袋または毛布
キャンプに行く季節やキャンプ場の標高などによって寝袋の適温レベルは異なります。初めて購入する場合は、適温レベル5℃の3シーズン用をおすすめします。ご家庭から毛布を用意する場合は、少し多めにご用意ください。



- インナー(下着)
日焼けや虫刺されを防ぐためにも、長そでTシャツもぜひ用意しておきましょう。お子さまの着替えは少し多めに用意しましょう。



- ズボン
虫刺されやケガの防止の意味でも、長ズボンがオススメです。ジーンズ(デニム)は生地が厚手で濡れるとなかなか乾かないので要注意です。



- 洗面用具、お風呂セット
歯ブラシ、タオル、シャンプーなど。



- クーラーボックス
傷みやすい食材をお持ちになる場合は保冷力のあるクーラーボックスのご用意をおすすめいたします。レトルト等の食材はキャンプ場の売店でも購入できます。



- ミッドレイヤー(中間着)
動きやすく、体温調節のために脱ぎ着がしやすいものがあります。



- 雨具
上下セパレートタイプのレインスーツが動きやすくオススメです。お持ちでない場合は、ポンチョや傘などの簡易的な雨具でも必ず用意してください。



- 健康保険証
使いたくはありませんが…必ずご持参ください。



- 炊事道具
クッカー、鍋など
お食事メニューに合わせた調理道具をご用意ください。



- アウター(外着)
キャンプでは、朝晩は結構冷え込みます。風を通さないウィンドブレーカー、フリースなどを用意しましょう。



- 飲み物
水分補給などの飲み物は、お好みのものをご用意ください。場内の自動販売機、売店もご利用いただけます。



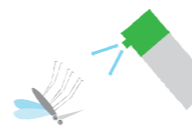
- 軍手または革手袋
作業時には大活躍します。



- 食器
お皿、コップ、箸、スプーンなど。



- 靴
テント設営中や調理中は、思わぬ怪我を防ぐためにサンダル等の着用はお避けください。また雨天の場合に備えて、長靴があると安心です。



- 虫よけ対策
蚊取り線香や虫よけスプレー、かゆみ止めなど。



- 筆記用具
ボールペンや鉛筆など。




- 洗い物グッズ
洗剤、スポンジ、たわしなど。



- 帽子
熱中症予防のために、日差しの強い時間帯は帽子をかぶりましょう。



- 救急用品
切り傷やすり傷、やけど、お子さまの急な発熱などに対処できるものを各自でご用意ください。



- ビニール袋
- 新聞紙・タオル
- ティッシュ・トイレトペーパー
- ガムテープ
- 荷造り用のひも
- ヘッドライト
- 小物干し・洗濯バサミ
- 布きん・雑巾
- ナイフ・はさみ